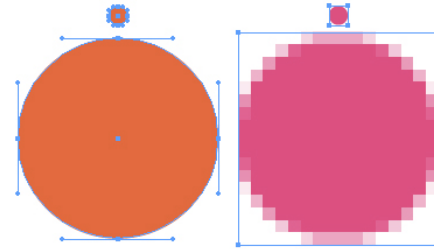


DATENAUFBEREITUNG UV-LACKFORM

DATENFORMAT

PDF, idealerweise vektorisiert,




VEKTOR

PIXEL

LACKAUFTRAG

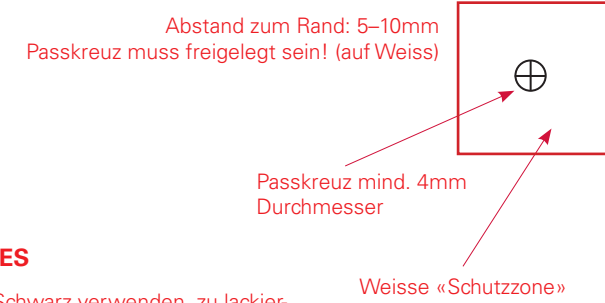
Definieren Sie mit den Graustufen ihren Lackauftrag, somit können Sie auf dem Bogen mit verschiedenem Lackauftrag arbeiten.



WEITERES

Bitte nur Schwarz verwenden, zu lackierender Bereich: 100% Schwarz


Format: 100%, angepasst auf Druckbogenformat (Nicht Endformat!)



BEISPIEL ANSICHT DRUCKBOGEN



DRUCKBOGEN 2NZ



LACKFORM (AUCH IN 2NZ AUFZUBEREITEN)

